TR — I COLOR.NATUREL

1Color. Naturel'in 1+1,5 oranında kullanıyor olması yumuşak, kıvamlı bir karışım ile kolay çalışma imkanı sunar. Formülünde bulunan etkin maddeler yoğun beyaz kapamayı ve saçı içten nemlendirmeyi garanti eder. 1Color.Naturel özel olarak olarak üretilen pigmentler sayesinde %100 beyaz kapama özelliğine sahiptir, bu sayede tek uygulamada istenilen sonucu verir. İçerdiği Argan ve Kastor Yağı özleri saçı derinlemesine nemlendirirken Buğday ve Soya proteinleri saçı yapılandırmaya yardımcı olur.

Bilgilendirme: Boyama işlemi, perma veya düzleştirme gibi işlemlerden 1 hafta önce veya sonra yapılmalıdır. Hazırlanan boya karışımı hemen kullanılmalı ve artan karışım saklanmamalıdır. Uygulama esnasında uygun özellikte eldivenler kullanılmalıdır. ***Uygulama:*** Metal olmayan bir kasede istenilen 1Color.Naturel tonlarını 1Color.Naturel aktivatör ile karıştırın. Tablodaki yönlendirmelere dikkat edin:

HEDEFLENEN RENKLENDİRME İŞLEMİ	İŞLEM TÜRÜ	KARIŞIM ORANI	1COLOR.NATUREL AKTİVATÖR	BEKLEME SÜRESİ (DK)
Koyulaştırma ve tonlama	Kalıcı renklendirme	1:1,5 (50 ml krem boya + 75ml aktivatör)	10 vol (%3)	25' - 30'
Beyaz kapama ve/veya 1 seviye açma			20 vol (%6)	35' - 45'
Beyaz kapama ve/veya 2 seviye açma			30 vol (%9)	35' - 40'
3 seviye açma			40 vol (%12)	40' - 45'
4 veya 5 seviye açma	Ekstra açma	1:2 (50 ml krem boya + 100ml aktivatör)	40 vol (%12)	40' - 50'
Açma işlemi, balyaj veya süper açıcı renklerin kullanıldığı durumlarda tonlama yapmak için	Tonlama	1:2 (50 ml krem boya + 100ml aktivatör)	10 vol (%3)	15' - 25'

İlk uygulama: Yıkanmamış saçın boy ve uçlarına dipten 1 cm uzak kalacak şekilde boya karışımını uygulayın, 20 dakika bekletin. Yeni bir karışım hazırlayın, diplere uygulayın. Her işlemde yukarıdaki tabloda belirtilen talimatlara göre ilerleyin. **Dip boyama:** İstenilen karışımı hazırlayın ve saç diplerine uygulayın, yukarıdaki tabloda belirtilen işlem türüne uygun talimatları izleyin. Eğer gerekirse, karışımı saç boylarına ve uçlarına da uygulayarak istenilen yoğunluğa göre 5-15 dakika bekletin. **Son bakım:** Bekleme süresi sona erdiğinde, saçı dikkatlice durulayın. Boyama işlemini uygun bir şampuan ve saç kremi ile sonlandırın.

ENG — I COLOR.NATUREL

Being used with the ratio of 1+1,5; 1Color. Naturel provides a comfortable working process with a soft-structured mixture. Active components in products' formula guarantee intensive coverage of grey hair and hydration to hair from depth inside. 1Color. Naturel has the property of 100% grey hair coverage thanks to its exclusively produced pigment, accordingly providing the desired result in a single application. It is rich in Argan and Castor Oil, which moisturize hair deeply; Wheat and Soy Proteins, which help reconstructing hair.

Information: Dying application should be done a week before or after perm or straightening application. Color mixture should be used immediately and remaining mixture should not be kept. Use suitable gloves. ***Application:*** In a non-metallic bowl, mix the chosen 1Color.Naturel shade with the 1Color.Naturel activator and follow the instructions in the table:

COLOR SERVICE TO BE REACHED	TYPE OF COSMETIC COLOUR	MIXING RATIO	1COLOR.NATUREL ACTIVATOR	TOTAL LEAVE ON TIME (MIN.)
darker or tone on tone	Permanent Colour	1:1,5 (50ml of colour cream + 75ml activator)	10 vol (%3)	25' - 30'
Cover grey and/of lift 1 tone			20 vol (%6)	35' - 45'
Cover grey and/of lift 2 tone			30 vol (%9)	35' - 40'
Lift 3 tone			40 vol (%12)	40' - 45'
Lift 4 or 5 tone	Superlightener	1:2 (50ml of colour cream + 100ml activator)	40 vol (%12)	40' - 50'
Tone application colour that have been bleched, streaked, sun-kissed effects, balayages, contrasts and super lighteners.	Toning	1:2 (50ml of colour cream + 100 ml activator)	10 vol (%3)	15' - 25'

First time application: On unwashed hair and wearing protective gloves, apply the colour mix along lenghts and ends keeping at a distance of 1 cm from the roots, leave on for 20 minutes. Prepare fresh colour mix and apply to the roots, leave on until the total processing time shown in the table depending on the service to be carried out. ***Regrowth:*** Prepare the selected colour mix and apply to the regrowth area, leave on following the total processing time shown in the table depending on the service to be carried out. If necessary, apply the colour mix to the lenghts and ends, leave on for 5-15 min. depending on the desired intensity. ***Final treatment:*** Once the total processing time has been completed, emulsify and rinse off well, complete the colour service with a suitable shampoo and conditioner.



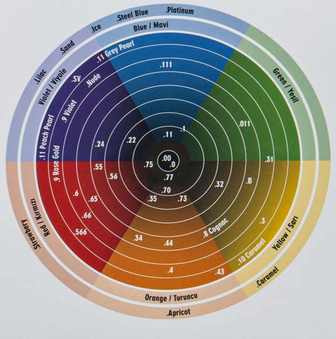

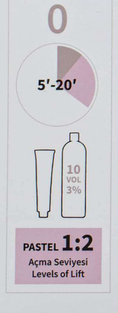

natural / doğal

1.0 · 2.0 · 3.0 · 4.0 · 5.0 · 6.0 · 7.0 · 8.0 · 9.0 · 10.0

intense naturals / yoğun doğallar

6.00 · 7.00 · 8.00 · 9.00 · 10.00

matte / mat

4.18 · 5.18 · 6.18 · 7.18 · 8.8

ash / küllü

1.1 · 5.1 · 6.1 · 7.1 · 8.1 · 9.1 · 10.1

intense ash / yoğun küllü

5.11 · 6.11 · 7.11 · 8.11 · 9.11 · 10.11 · 11.11

extra intense ash / ekstra yoğun küllü

6.111 · 7.111 · 8.111 · 9.111 · 10.111

intense natural ash / natural yoğun küllü

6.011 · 7.011 · 8.011 · 9.011

irise / irize

8SV · 9SV · 10SV · 11SV

intensifier / yoğunlaştırıcı

GRAY · BLUE · GREEN

I Color Naturel Amonyaklı Boya
I Color Naturel Amonyaksız Boya

gold / altın

5.3 · 6.3 · 7.3 · 8.3 · 9.3 · 0.33

sand / kum

6.31 · 7.31 · 8.31

beige / bej

6.2 · 7.2 · 8.2 · 9.2 · 10.2

cool beige / soğuk bej

6B · 7B · 8B · 9B · 10B

sahara beige / sahra bej

5.32 · 6.32 · 7.32

violet ash / viyole küllü

5.12 · 6.12 · 7.12 · 8.12

violet beige / viyole bej

7.221 · 9.221

bronze nude / bronz nude

9 Nude · 10 Nude

violet golden / viyole altın

6.23 · 7.23 · 8.23

violet brown / viyole kahve

6.27 · 7.27 · 8.27

bronze / bronz

6.24 · 7.24 · 8.24

gold mahogany / altın akaju

5.35 · 6.35 · 7.35

8 cognac

8 Cognac

chocolate brown / çikolata kahve

4.77 · 5.77 · 6.77 · 7.77 · 8.77

brown mahogany / kahve akaju

4.75 · 5.75 · 6.75 · 7.75 · 8.75

I Color Naturel Amonyaklı Boya
I Color Naturel Amonyaksız Boya

gold copper / altın bakır

5.34 · 6.34 · 7.34 · 8.34

copper gold / bakır altın

5.43 · 6.43 · 7.43 · 8.43

copper / bakır

6.4 · 7.4 · 8.4

intense copper / yoğun bakır

6.44 · 7.44 · 8.44

red / kızıl

5.66 · 6.66 · 7.66

mahogany red / akaju kızıl

6.56 · 7.566 · RED · Violet

pastel series / pastel serisi

Lilac · 9 Violet · 9 Rose Gold · 10 Caramel · 11 Dark Grey Pearl · 11 Peach Pearl

Platinum · Ice · Steel Blue · Apricot · Caramel · Sand · Strawberry

extra lifters / ekstra açma

12.0 · 12.01 · 12.02 · 12.07 · 12.119

clear

0.000

I Color Naturel Amonyaklı Boya
I Color Naturel Amonyaksız Boya